

Jak po raz pierwszy zalogować się do witryny systemu UONET+?

Tworzenie hasła dostępu do witryny UONET+

1. Uruchom przeglądarkę (np. Google Chrome, Mozilla Firefox)
2. Wprowadź adres:
<https://uonetplus.vulcan.net.pl/mos>
3. Naciśnij klawisz ***Enter***.

Strona startowa x +

https://uonetplus.vulcan.net.pl/gminafuozcz

VULCAN
EDUKACYJNE OPROGRAMOWANIE

OPTIVUM
UCZNIOWE

Zaloguj się >

Szybka pomoc w bieżącej pracy

Przeczytaj porady, jak pracować z UONET+

Aby przeczytać poradę, kliknij jej tytuł

→

- [Jak szybko aktualizować epitę o spełnianiu obowiązku szkolnego lub obowiadu nauki? >](#)
- [Co zrobić, jeśli uczeń zostanie przypisany do niewłaściwego oddziału? >](#)
- [Przenoszenie ucznia między szkołami w zespole szkół >](#)
- [Jak ponownie przyjąć do szkoły ucznia skreślonego? >](#)
- [Jak skreślić ucznia z listy uczniów? >](#)
- [Jak przenieść ucznia objętego obowiązkiem szkolnym do innej szkoły? >](#)
- [Jak zaimportować do systemu plan lekcji ułożony za pomocą programu Plan lekcji Optivum? >](#)
- [Wprowadzanie planów lekcji oddziałów przez wychowawców >](#)
- [Jak skopiować plan lekcji z wybranego tygodnia na następne tygodnie? >](#)
- [Jak zmodyfikować w planie lekcji pozycję, która została opisana jako seria? >](#)

[Więcej porad >](#)

Na wyświetlonej stronie startowej witryny
kliknij przycisk **Zaloguj się**

Logowanie

Wpisz nazwę użytkownika i hasło

Nazwa Użytkownika:

Hasło:

[Przywrócenie dostępu >](#)

Zaloguj się >

W oknie **Logowanie** w polu **Nazwa Użytkownika** wprowadź swój adres e-mail, a następnie kliknij **Przywrócenie dostępu**.

Przywracanie dostępu

Podaj swój adres e-mail, kod autoryzacji i naciśnij przycisk **"Wyślij wiadomość"**.
Na podany adres e-mail system wyśle wiadomość zawierającą dalsze instrukcje.

Jeśli obrazek jest nieczytelny, wygeneruj kolejny klikając **"Zmień próbkę"**.

Autoryzacja operacji:

Adres E-mail:

jan.kowalski@mojemail.pl

Wyślij wiadomość >



71 757 29 29



cok@vulcan.edu.pl



www.vulcan.edu.pl

W oknie **Przywracanie dostępu** dokonaj autoryzacji operacji poprzez przepisanie tekstu z obrazka. Następnie w polu **Adres E-mail** wprowadź swój email i kliknij przycisk **Wyślij wiadomość**.

Podsumowanie operacji

Wysłano wiadomość na zapisany w systemie adres e-mail. Wiadomość zawiera dalsze instrukcje uzyskania dostępu do systemu. Proszę sprawdzić skrzynkę poczty elektronicznej i postępować zgodnie ze wskazówkami zapisanymi w wiadomości.

W szczególnych przypadkach konfiguracji usługi poczty elektronicznej wiadomość może zostać potraktowana jako niechciana lub zostać zablokowana przez jakiś inny mechanizm filtrowania treści. W takim przypadku należy sprawdzić wszystkie możliwe foldery poczty przychodzącej, począwszy od skrzynki odbiorczej a skończywszy na folderach z wiadomościami odfiltrowanymi.



71 757 29 29



cok@vulcan.edu.pl



www.vulcan.edu.pl

Wyświetli się strona **Podsumowanie operacji** z informacją, że na zapisany w systemie adres wysłano wiadomość, zawierającą dalsze instrukcje.

Centralny Rejestr Użytkowników - aktywacja konta/przypomnienie hasła

Vulcan Central User Federation Service [noreply@noreply.vulcan.net.pl]

Wysłano: 4 lipca 2014 14:45

Do: Anna Kowal

Witamy w systemie!

System "Centralny Rejestr Użytkowników" (<https://cufsrc.vulcan.net.pl:443/>) informuje, że ktoś zażądał przypomnienia hasła dla użytkownika będącego właścicielem niniejszego adresu e-mail.

Dane konta w systemie dla którego zażądano przypomnienia hasła:

E-mail: akowal@poczta.onet.pl

Jeśli to pomyłka, proszę zignorować niniejszy e-mail - hasło pozostanie bez zmian i nie zostanie nikomu ujawnione. W przeciwnym wypadku, aby nadać (nowe) hasło uaktywniające dostęp do systemu należy kliknąć w poniższy link:

<https://cufsrc.vulcan.net.pl:443/qim5afk/AccountManage/UnlockResponse/f5be6785-b660-412c-9e73-4d5d5e5fab60>

Na stronie, która się uruchomi po kliknięciu powyższego linku należy określić dwukrotnie (nowe) hasło.

Ta wiadomość została wygenerowana automatycznie.
Proszę nie odpowiadać na ten list.


Odbierz wiadomość, przeczytaj ją i kliknij odsyłacz do strony, na której możliwe będzie wprowadzenie hasła dostępu.

Aktywacja konta

Podaj kod autoryzacji oraz nowe hasło dla konta anka@vulcan.pl i naciśnij przycisk "Ustaw Nowe Hasło".

Jeśli obrazek jest nieczytelny, wygeneruj kolejny naciskając "Zmień próbkę".

Autoryzacja operacji:



Nowe hasło:

Powtórz nowe hasło:

Ustaw nowe hasło >

Hasło powinno się składać minimum z 8 znaków w tym jednej dużej litery i jednej cyfry.

Czynność tą należy powtarzać, gdy system wymusi na nas przywrócenie hasła.

Dokonaj ponownie autoryzacji operacji, wprowadź hasło w polach

Nowe hasło i Powtórz nowe hasło
i kliknij przycisk **Ustaw nowe hasło**.

Podsumowanie operacji

Hasło użytkownika **akowal@poczta.onet.pl** zostało zmienione.

Można zamknąć okno przeglądarki, ponownie otworzyć witrynę aplikacji i zalogować się podając parę email/hasło lub skorzystać z wybranej zewnętrznej usługi uwierzytelniania.



71 757 29 29



cok@vulcan.edu.pl



www.vulcan.edu.pl

Wyświetli się strona **Podsumowanie operacji** zawierająca informację, że hasło zostało zmienione. Zamknij okno przeglądarki.

Logowanie

Wpisz nazwę użytkownika i hasło

Nazwa użytkownika:

Hasło:

[Przywrócenie dostępu >](#)

Zaloguj się >

Uruchamianie witryny systemu UONET+ po utworzeniu hasła dostępu

1. Przejdź do strony startowej witryny UONET+ kliknij przycisk **Zaloguj się**.
2. W oknie **Logowanie** wprowadź adres swój adres e-mail i utworzone podczas pierwszego logowania hasło dostępu
3. Kliknij przycisk **Zaloguj się**

Dzień dobry!

15:52

24 września 2014
środa

Uczeń


Plan lekcji


DZIŚ


1. j. niemiecki gc, sala 17
2. hod, sala 10
3. ekon, sala 10
4. matematyka, sala 9
5. religia, sala 24
6. ochrona, sala 13
7. ochrona, sala 13
8. wf, sala sg

JUTRO

1. kom gn, sala 14
2. j. polski, sala 21
3. j. polski, sala 21
4. kom gc, sala 14
j. angielski gn, sala 8
5. urządź, sala 14
6. vos, sala 20
7. hod, sala 10

 Nie masz nowych wiadomości

 Napisz nową wiadomość

 Zobacz wszystkie wiadomości

Ostatnie nieobecności

piątek (05.09.2014) - cały dzień

Ostatnie tematy

Hodowla lasu, Pojęcie sposobu zagospodarowania lasu i rębni.

Język angielski gc, Czasy Past Simple i Continuous - ćwiczenia porównawcze.

Język polski, Tomasz Judym - portret psychologiczny i socjologiczny bohatera

5+ Ostatnie oceny

biologia: 4+

j. polski: 4, 2

kom: 1, 5

ochrona: 5

